

www.geniluxlighting.ca

APPLICATION

Conçue principalement pour montage sur fûts de bois pour corriger les angles variés. S'installe aussi sur tout types de fûts: aluminium, acier, béton et fibre de verre.

DESCRIPTION

Les potences sont fabriqués de tube d'aluminium extrudés (alliage #6063) thermotraité à la valeur T6. Diamètre extérieur 2-3/8" dia.

Plaque de montage ajustable en acier galvanisée c/a trou passe fils de 1.25" dia. Deux (2) boulons 1/2-13 en acier galvanisé. Terminal de mise à la terre (AWG #2) situé coté intérieur de la plaque.



REMARQUE: La quincaillerie de montage peut être fournie sur demande.

*FINI

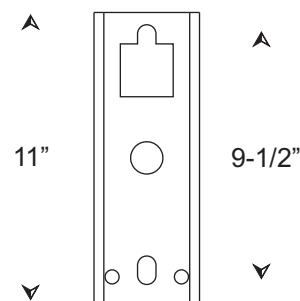
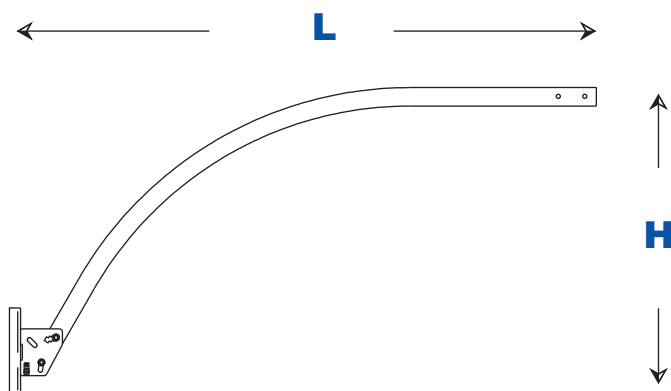
-Tube en aluminium naturel et plaque de montage acier galvanisé.

-Peinture poudre polyester

Consultez votre représentant pour détails supplémentaires.

CHARGES DUES AU VENT

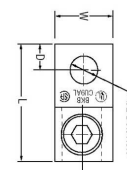
Les potences réglables conviennent au support de luminaire à surface aérodynamique maximale de 2,5 pi ca et d'un poids maximal de 60 lb.



Détails Fixation

Guide des Spécifications

# CATALOGUE	L (pieds)	H (pouces)	DIAMÈTRE DE TUYAU (pouces)
ADJ-2	2	15	2-3/8
ADJ-4	4	21	2-3/8
ADJ-6	6	26	2-3/8
ADJ-8	8	38	2-3/8
ADJ-10	10	46	2-3/8
ADJ-12	12	64	2-3/8



Mise a la terre

